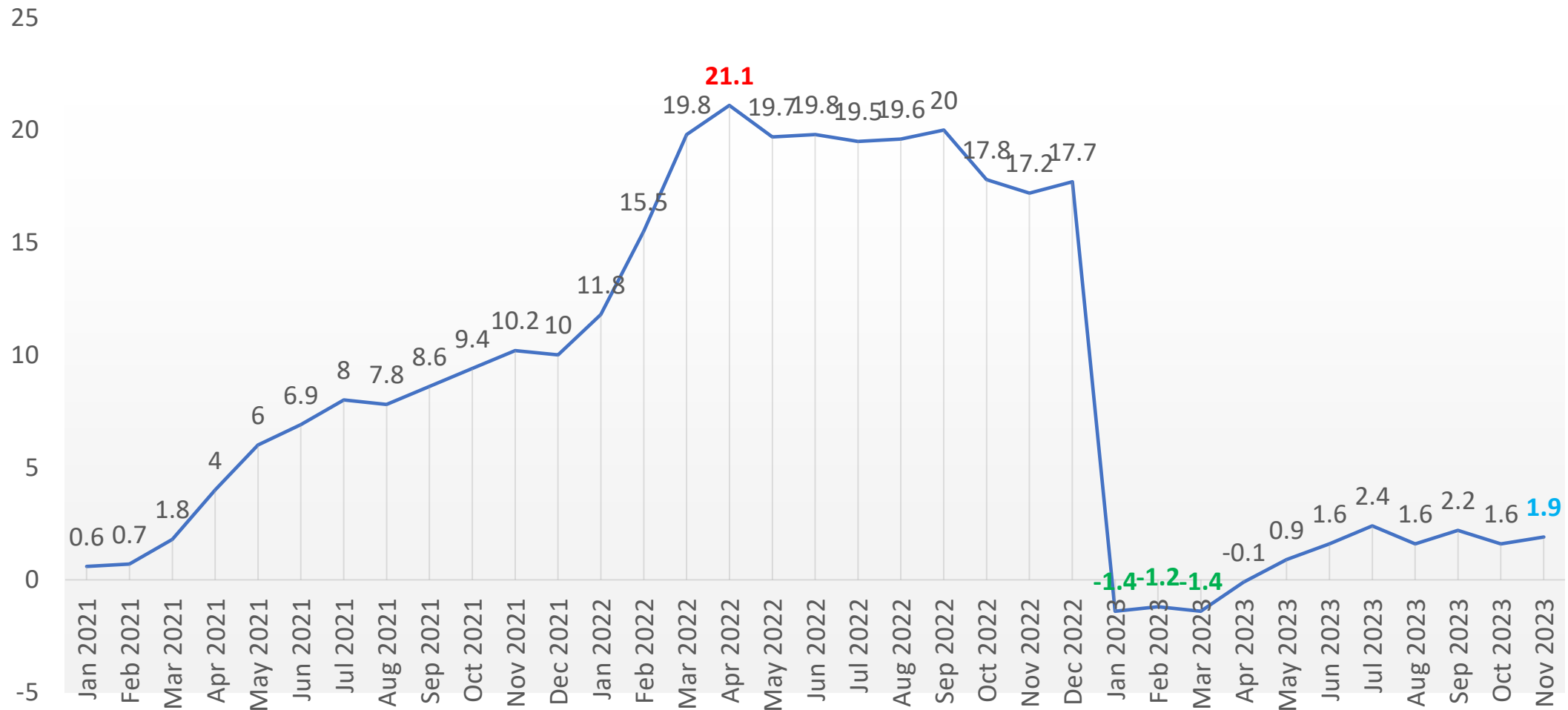




Statybos sektoriaus ekonominių rodiklių pokyčiai

2024 vasaris

Statybų savikainos pokyčiai, YoY%



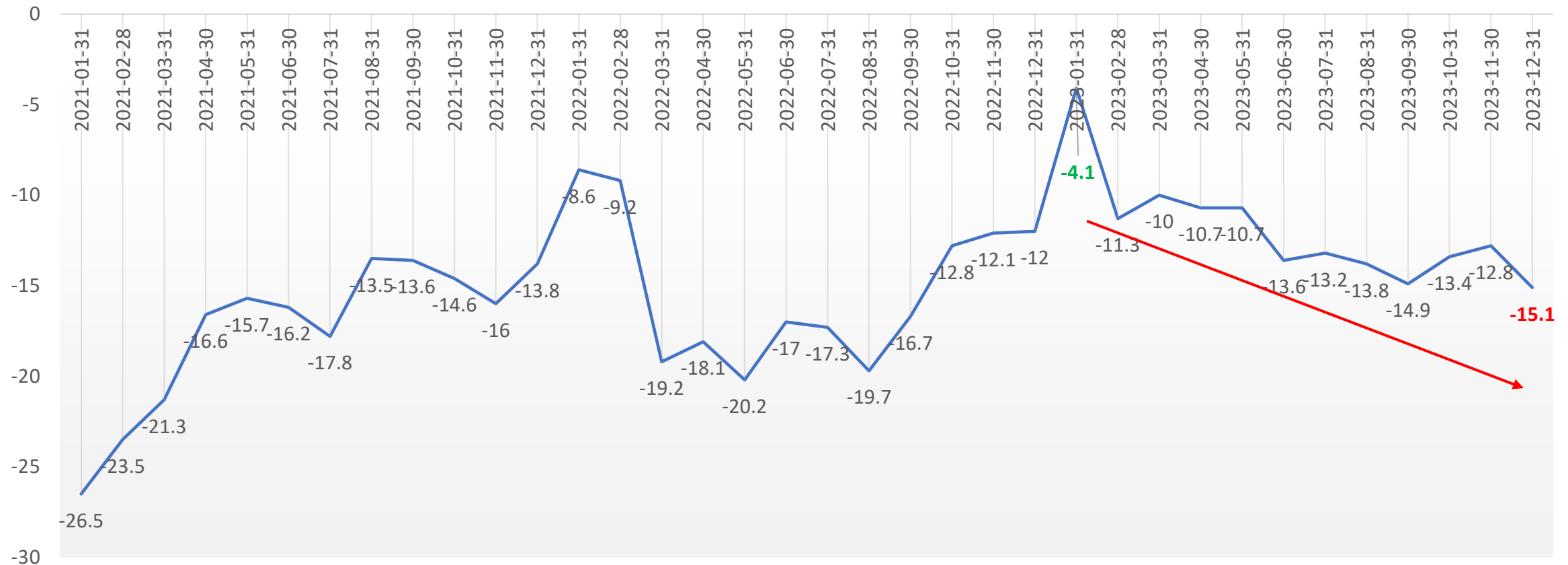
Country: Lithuania
Category: Construction
Costs/Prices
Source: Lithuania
Statistikos Departamentas
Transformation: YoY% NSA
Frequency: Monthly
Data Set: Total

Statybos savikainos augimas stabilizavosi pastaruosiu metu ir nuo 2023 m. balandžio mėn. stebimas augimas 4.3-2.9%. Didžiausias augimas buvo stebimas 2022 metų pradžioje 11.8-21.1%.

Šaltinis: Bloomberg, 2023-12-31. Statybos savikainos pokyčiai gali apimti išlaidas, tokias kaip medžiagos ir darbas.

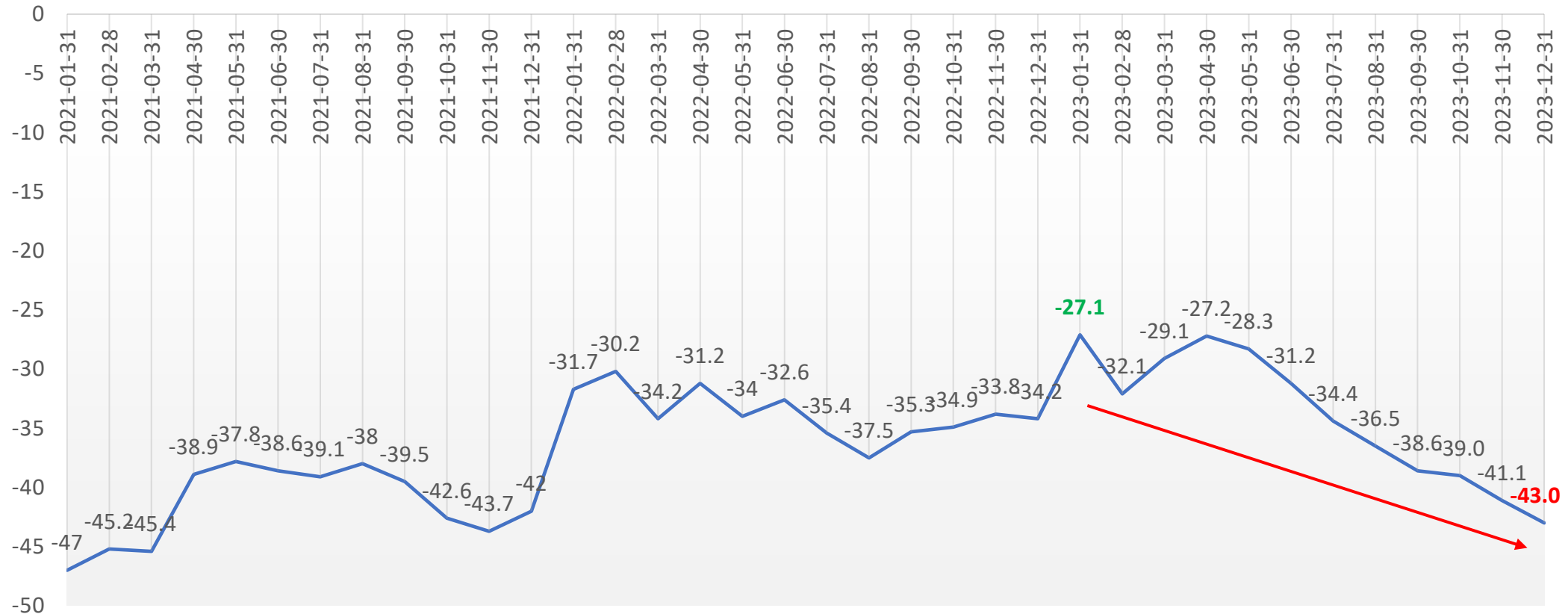
Pasitikėjimo rodiklis

(European Commission Construction Confidence Indicator Lithuania)



Europos komisijos stebimas statybos sektoriaus pasitikėjimo rodiklis 2023 m. gruodžio mėn. buvo neigiamas **-15.1** palyginus su vertinimu 2023 m. pradžioje – **-4.1**.

Užsakymų pokyčių tendencijų rodiklis (Order Book Evolution)



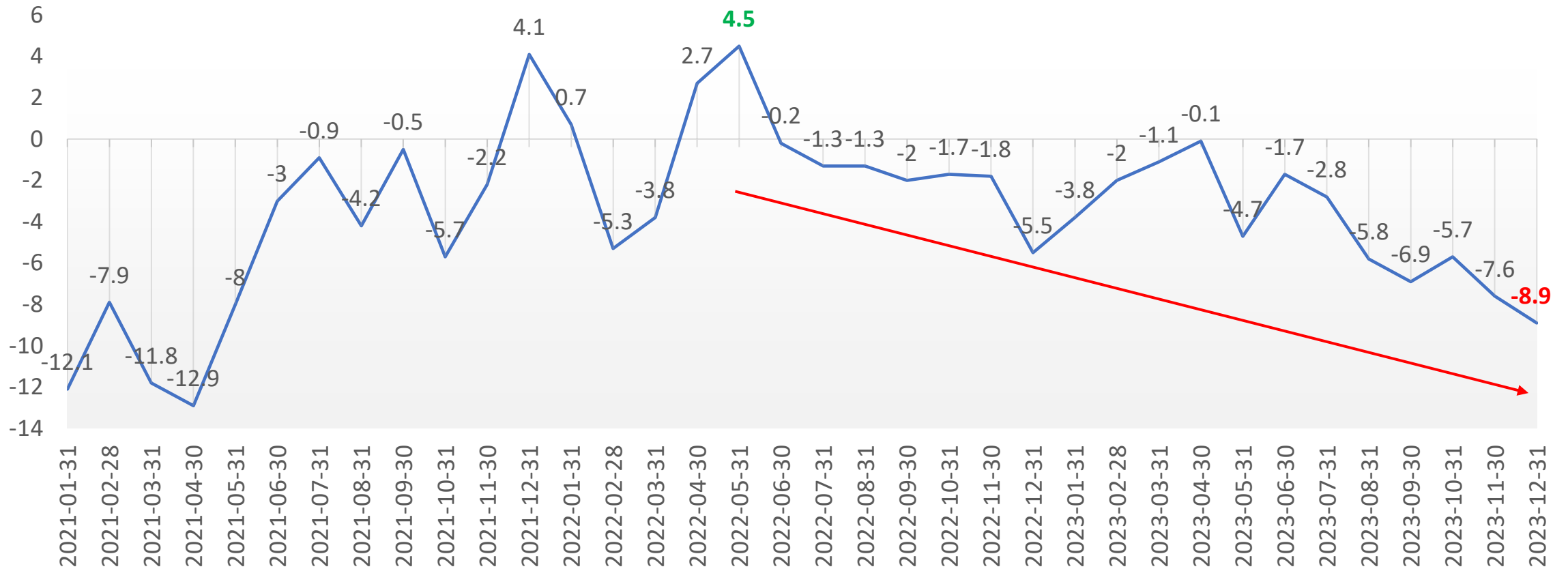
Panašios nuotaikos stebimos ir vertinant užsakymų pokyčių tendencijas. 2023 m. gruodžio mėn. **-43.0** respondentų vertino užsakymų tendencijas neigiamai, lyginant su **-27.1** 2023 m. sausio mėn.

Numatomas užimtumas (Expected Employment)



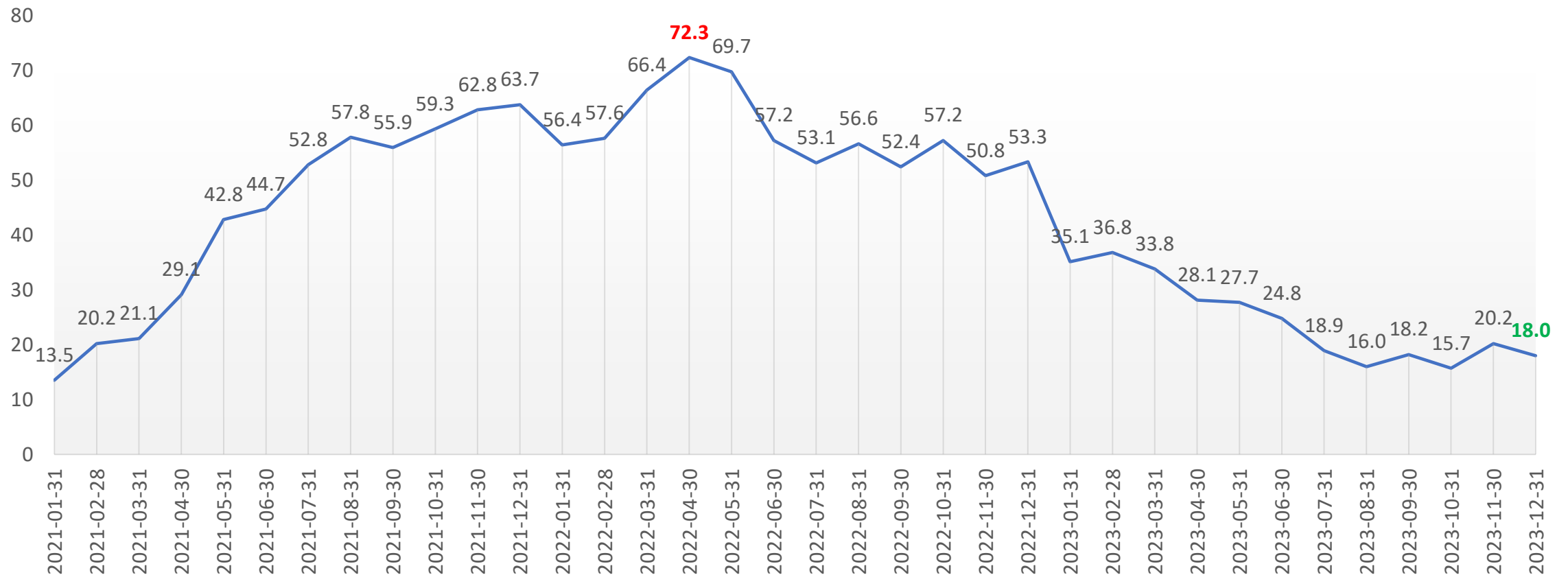
Numatomo užimtumo tendencijas **12.9** daugiau respondentų vertina teigiamai. Mažiau optimizmo vertinimuose buvo 2023 m. birželio mėn., tik 3.9. 2023 m. sausio mėn. numatomo užimtumo vertinimo nuotaikos buvo puikios – **18.9**, lyginant su 2022 m. gegužės mėn. – **-6.4**.

Praėjusio laikotarpio statybų sektoriaus aktyvumas (Past Building Activity)



-8.9 respondentų daugiau 2023 m. gruodžio mėn. vertino praėjusio laikotarpio statybų sektoriaus aktyvumą pesimistiškai. Labiausiai optimistinės nuotaikos buvo 2022 m. gegužės mėn.

Numatomos kainos (Expected prices)



2023 m. gruodžio mėn. **18.0** respondentų manė, kad kainos augs, lyginant su **72.3** respondentų 2022 m. balandžio mėn.