



Statybos įmonių finansinis ir ekonominis pajėgumas

2024 vasaris

Finansinis ir ekonominis pajėgumas

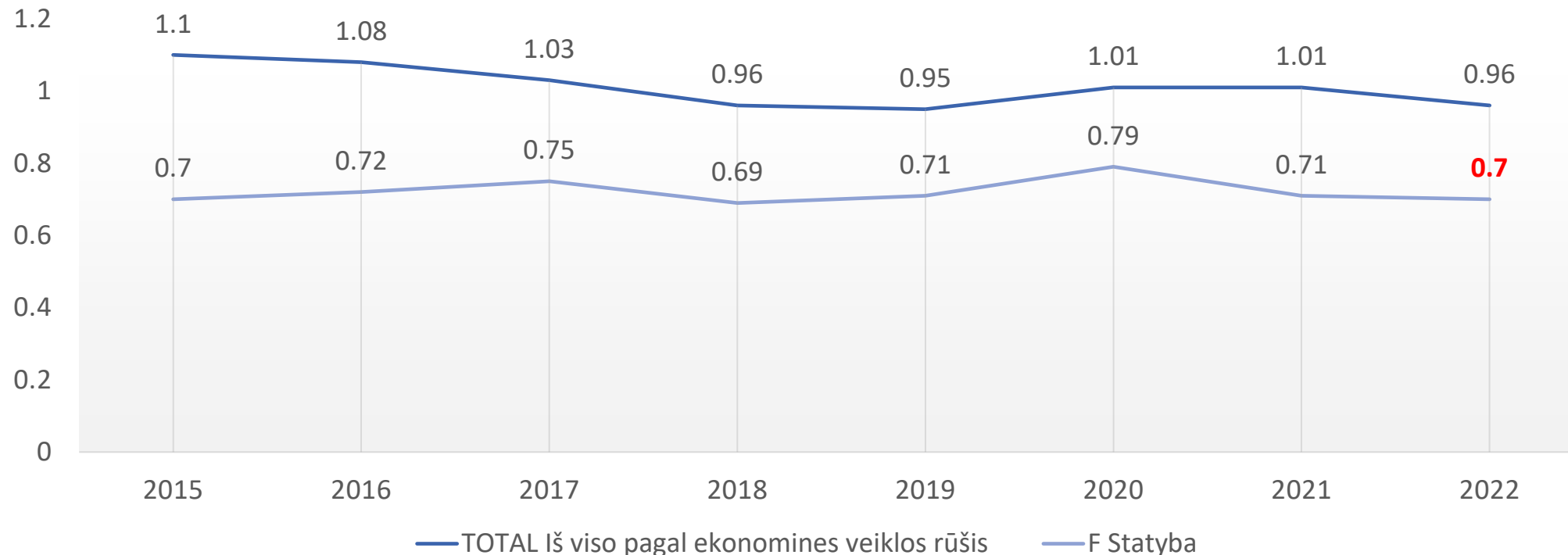
STANDARTINIAI KVALIFIKACIJOS IR KITI REIKALAVIMAI TIEKĖJAMS

Viešosios įstaigos CPO LT direktoriaus 2023 m. liepos 24 d. įsakymo Nr. 3V-80/2023 redakcija

- Bendros metinės visos veiklos pajamos
- Bendros metinės pajamos iš veiklos, su kuria susijęs atliekamas pirkimas
- Vidutinės metinės visos veiklos pajamos
- Vidutinės metinės pajamos iš veiklos, su kuria susijęs atliekamas pirkimas
 - Sutartis iki 1 metų, nustatoma suma iki 2 kartų didesnė už pirkimo sutarties vertę.
 - Sutartis ilgiau nei 1 metai, nustatoma suma nuo 0,2-0,7 iki 2 kartų didesnė už numatomą didžiausią metinę pirkimo sutarties vykdymo vertę.
- **Bendrojo (pastovaus) mokumo koeficientas**
- **Einamojo likvidumo koeficientas**
- **Kritinio likvidumo koeficientas**

Bendrojo mokumo koeficientas

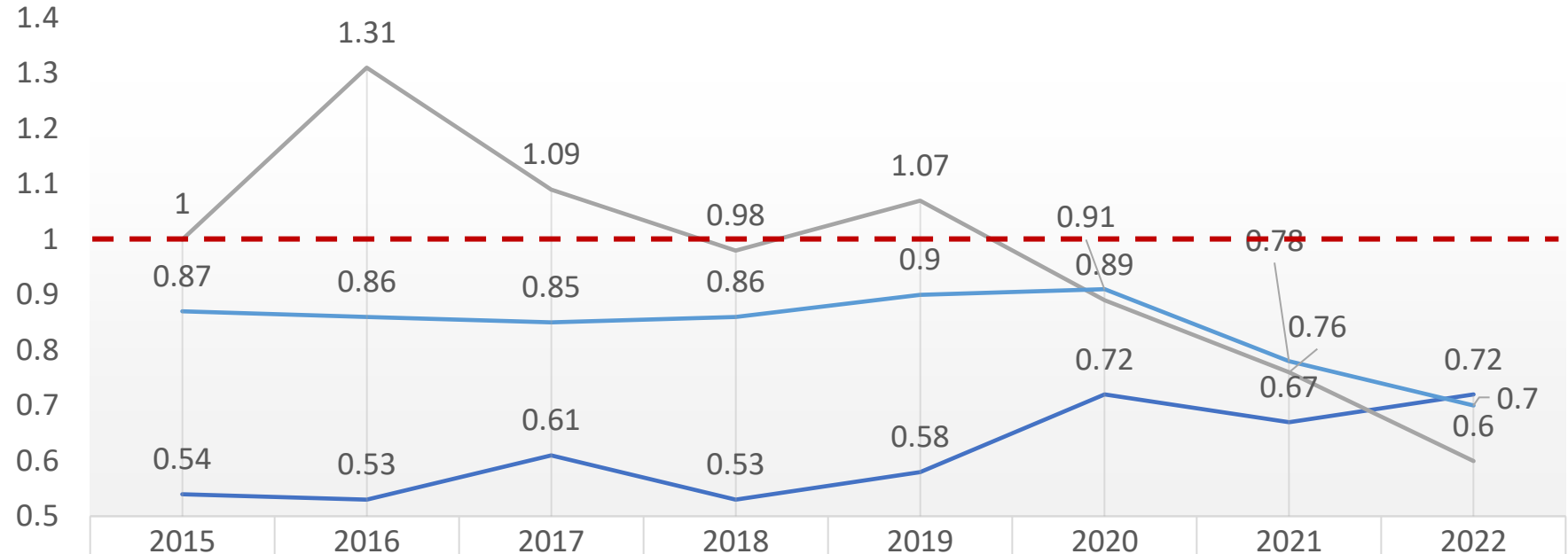
Bendrojo mokumo koeficientas = Nuosavas kapitalas ÷ Įsipareigojimai
[nurodoma reikšmė 0,5 iki 2]



Bendrojo mokumo rodiklis statybos sektoriuje 2022 m. siekė **0.7**, kas yra mažiau lyginant iš viso įmonėse pagal visas ekonominės veiklos rūšis – 0.96. Parodo, kiek kartų nuosavas kapitalas viršija bendrus įsipareigojimus. Kuo didesnis koeficientas, tuo aukštesnis mokumo lygis ir mažesnė finansinė rizika bei bankroto grėsmė.

Bendrojo mokumo koeficientas

Bendrojo mokumo koeficientas = Nuosavas kapitalas ÷ Įsipareigojimai
[nurodoma reikšmė 0,5 iki 2]

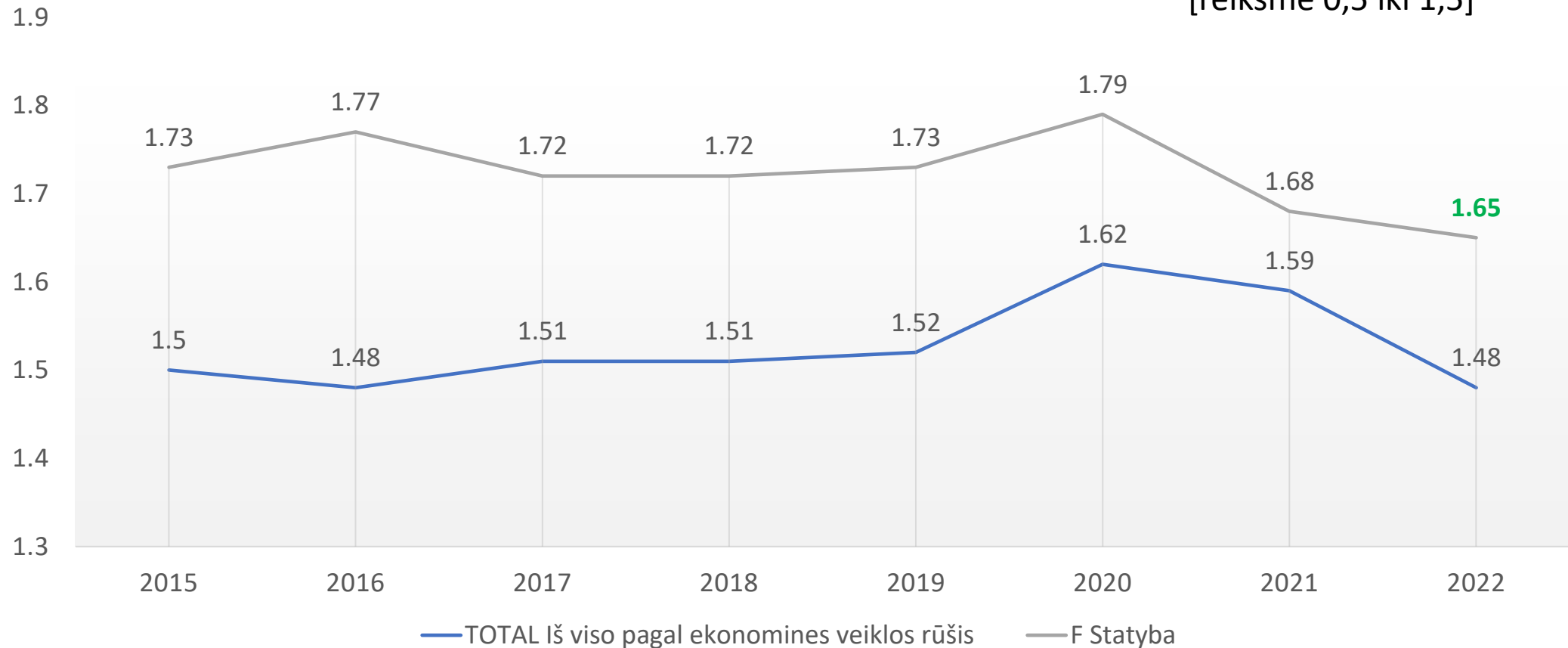


— F41 Pastatų statyba	0.54	0.53	0.61	0.53	0.58	0.72	0.67	0.72
— F42 Inžinerinių statinių statyba	1	1.31	1.09	0.98	1.07	0.89	0.76	0.6
— F43 Specializuota statybos veikla	0.87	0.86	0.85	0.86	0.9	0.91	0.78	0.7

Bendrojo mokumo rodiklis pastatų statyba užsiimančiose įmonėse yra aukštesnis, palyginus su kitomis statybos sektoriaus įmonėmis – 0.72. Inžinerinių statinių statybos įmonėse šis rodiklis – 0.7, o specializuota statybos veikla užsiimančiose įmonėse yra žemiausias – 0.6, tai reiškia šios įmonės patiria sąlyginai aukštesnę finansinę riziką, jų bankroto grėsmė yra didesnė.

Einamojo likvidumo koeficientas

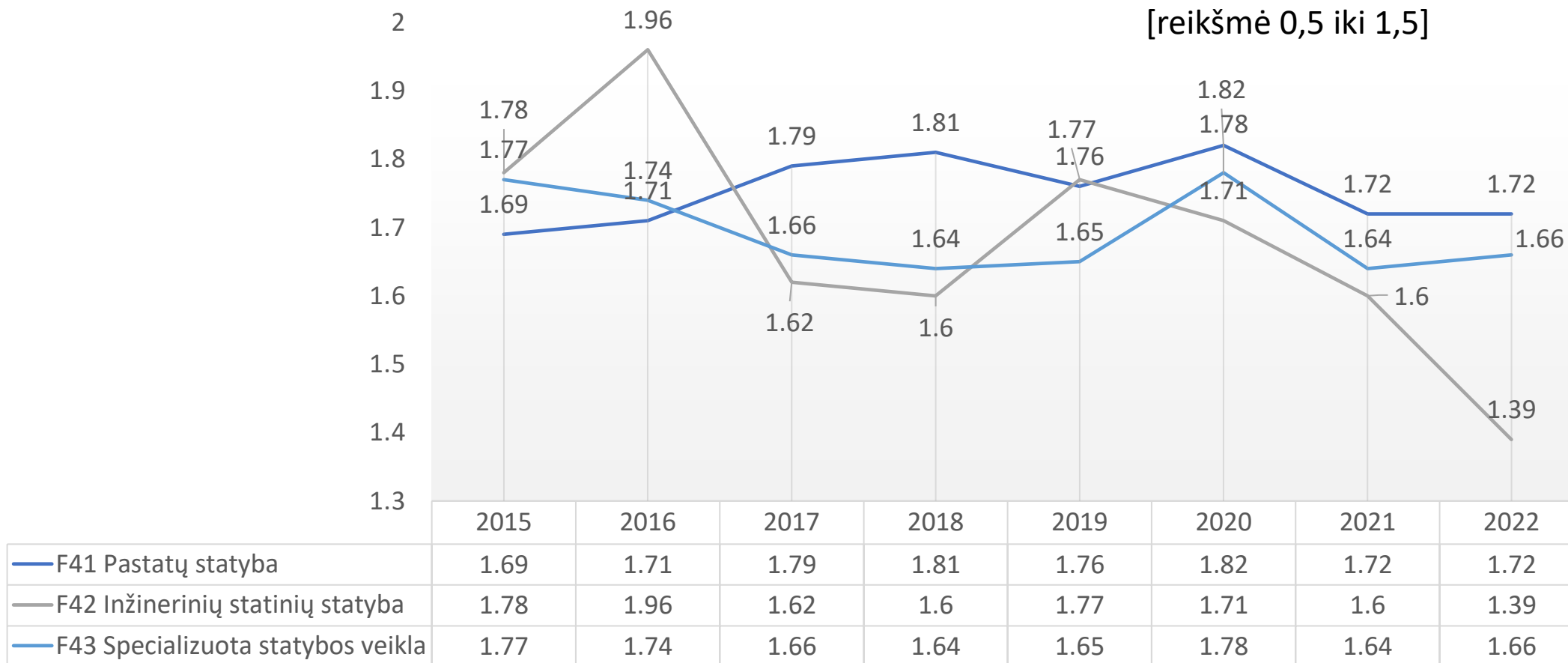
Einamojo likvidumo koeficientas =
Trumpalaikis turtas ÷ Trumpalaikiai
įsipareigojimai
[reikšmė 0,5 iki 1,5]



Einamojo likvidumo koeficientas statybos įmonėse yra aukštesnis – **1.65**, palyginus su ūkio vidurkiu – 1.48.

Einamojo likvidumo koeficientas

Einamojo likvidumo koeficientas =
 Trumpalaikis turtas ÷ Trumpalaikiai
 įsipareigojimai
 [reikšmė 0,5 iki 1,5]

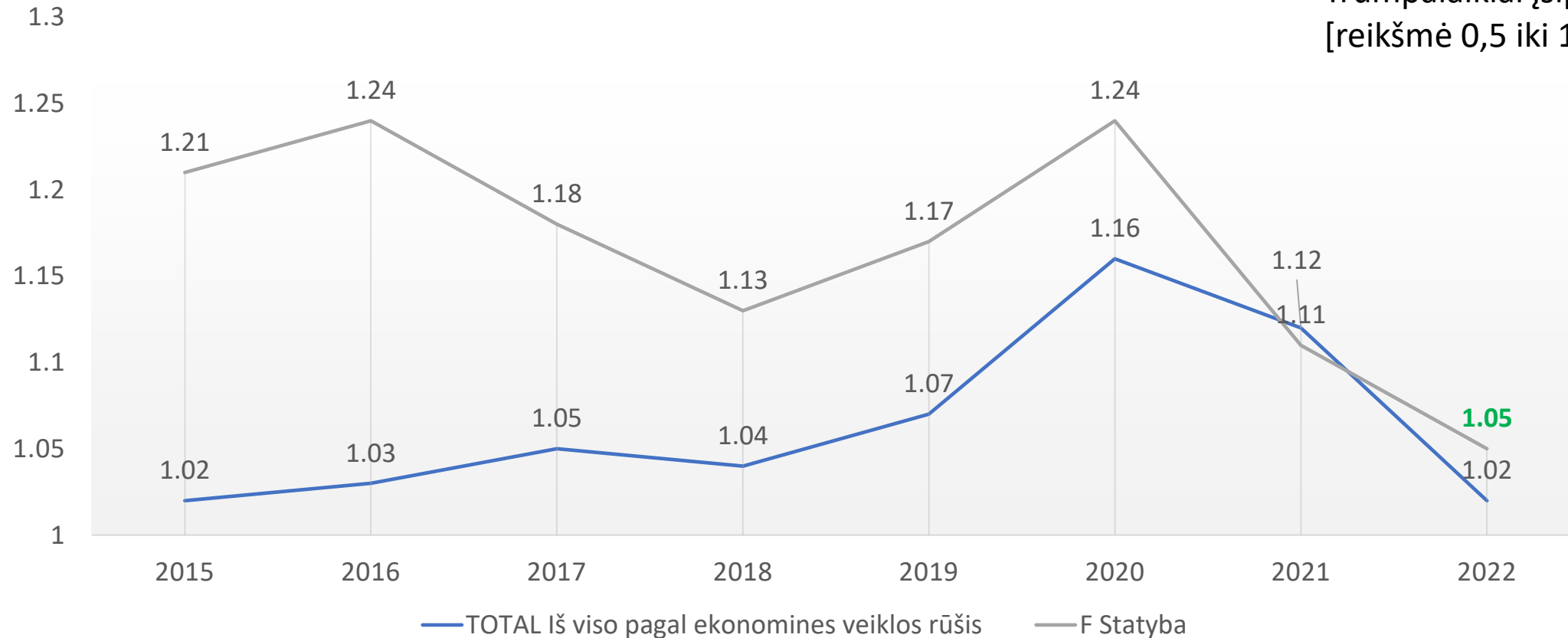


Einamojo likvidumo koeficientas tarp statybos įmonių aukščiausias yra pastatų statybos įmonėse – 1.72, kiek mažesnis yra specializuota statybos veikla užsiimančios įmonėse – 1.66, žemiausias – inžinerinių statinių statybos įmonėse – 1.39.

Šaltinis: Valstybės duomenų agentūra, 2024-01-30. <https://osp.stat.gov.lt/lt/statistiniu-rodikliu-analize?hash=0da8079e-69f2-41b6-b097-1a4c57bc6697>
 CPO. Standartiniai kvalifikacijos ir kiti reikalavimai tiekėjams (2023-07-24) <https://www.cpo.lt/wp-content/uploads/2024/01/Standartiniai-kvalifikacijos-ir-kiti-reikalavimai-tiekejams.pdf>

Kritinio likvidumo koeficientas

Kritinio likvidumo koeficientas = (Trumpalaikis turtas – Atsargos) ÷ Trumpalaikiai įsipareigojimai [reikšmė 0,5 iki 1,5]

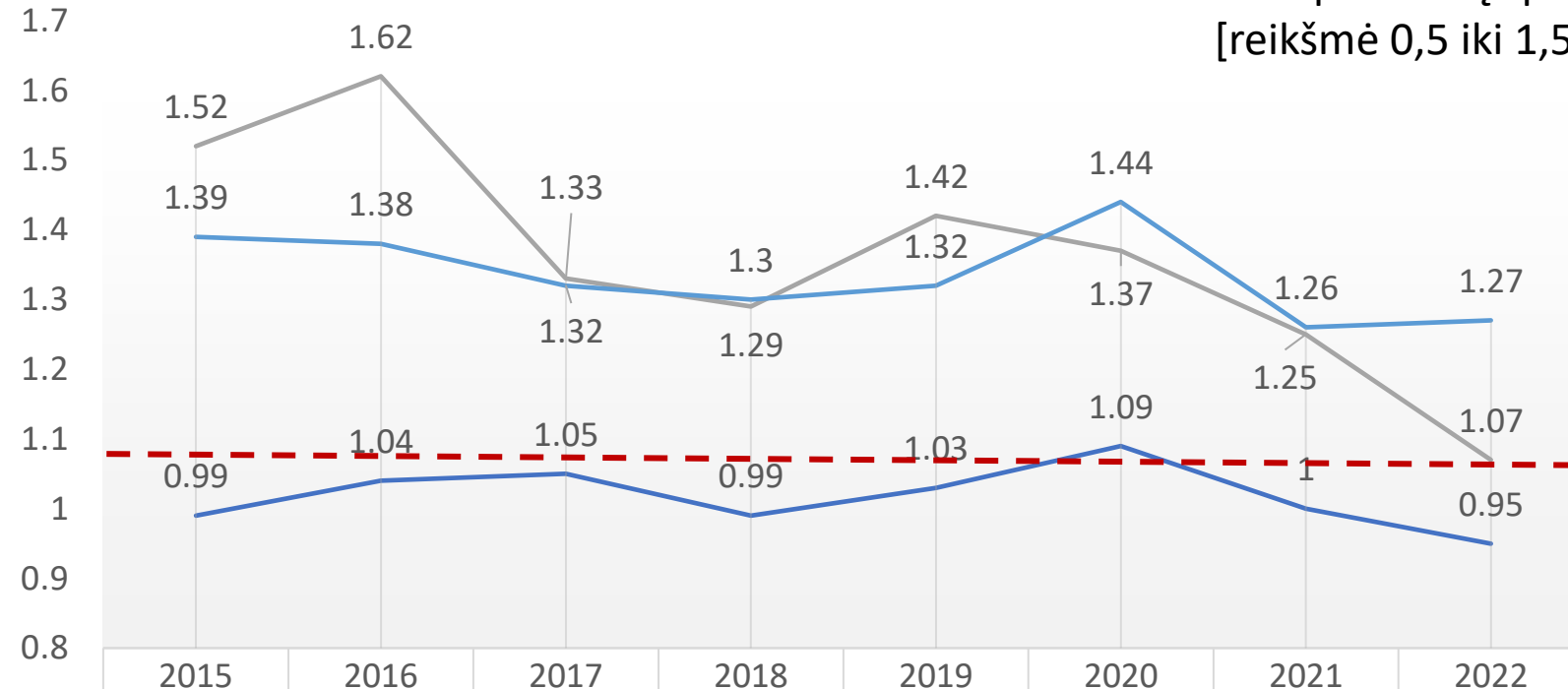


Kritinio likvidumo koeficientas statybos įmonėse yra aukštesnis – 1.05, palyginus su ūkio vidurkiu – 1.02.

Šaltinis: Valstybės duomenų agentūra, 2024-01-30. <https://osp.stat.gov.lt/lt/statistiniu-rodikliu-analize?hash=2fcea875-72a6-4ca2-b700-76127e5badff>
CPO. Standartiniai kvalifikacijos ir kiti reikalavimai tiekėjams (2023-07-24) <https://www.cpo.lt/wp-content/uploads/2024/01/Standartiniai-kvalifikacijos-ir-kiti-reikalavimai-tiekejams.pdf>

Kritinio likvidumo koeficientas

Kritinio likvidumo koeficientas = (Trumpalaikis turtas – Atsargos) ÷ Trumpalaikiai įsipareigojimai [reikšmė 0,5 iki 1,5]



— F41 Pastatų statyba	0.99	1.04	1.05	0.99	1.03	1.09	1	0.95
— F42 Inžinerinių statinių statyba	1.52	1.62	1.33	1.29	1.42	1.37	1.25	1.07
— F43 Specializuota statybos veikla	1.39	1.38	1.32	1.3	1.32	1.44	1.26	1.27

Kritinio likvidumo koeficientas aukščiausias yra specializuota statybos veikla užsiimančios įmonėse – 1.72, mažesnis rodiklis yra pastatų statybos įmonėse – 1.27, žemiausias – inžinerinių statinių statybos įmonėse – 1.39.

Šaltinis: Valstybės duomenų agentūra, 2024-01-30. <https://osp.stat.gov.lt/lt/statistiniu-rodikliu-analize?hash=2fcea875-72a6-4ca2-b700-76127e5badff>
CPO. Standartiniai kvalifikacijos ir kiti reikalavimai tiekėjams (2023-07-24) <https://www.cpo.lt/wp-content/uploads/2024/01/Standartiniai-kvalifikacijos-ir-kiti-reikalavimai-tiekejams.pdf>

Svarbu statybos sektoriaus ekonominiam tvarumui

- Statybos sektoriaus **finansinio stabilumo stebėseną** yra labai svarbi ekonomikos tvarumui.
- Sektoriaus ekonominiam stabilumui įtakos turi **atskirų įmonių finansinė būklė**, įskaitant jų gebėjimą valdyti skolas ir gauti kapitalo.
- Siekiama
 - išvengti pernelyg didelio skolinimosi,
 - mažinti apyvartinio kapitalo nepakankamumą,
 - mažinti bankroto tikimybę,
 - didinti mokumą ir likvidumą.

Pagrindiniai statybos sektoriaus iššūkiai

- Vidinių ir išorinių veiksnių derinys turi įtakos bendriems statybos sektoriaus veiklos rezultatams, augimui ir atsparumui.
 - Darbo jėgos trūkumas ir kompetencija
 - Technologinė ir skaitmeninė transformacija
 - Tvarumas ir žalioji statyba
 - Pasaulinė ekonominė neapibrėžtis, kylančios medžiagų kainos, tiekimo grandinės sutrikimai.
- Reguliavimo iššūkiai. Įmonių ekonominių ir finansinių pajėgumų vertinimas viešųjų pirkimų procese.