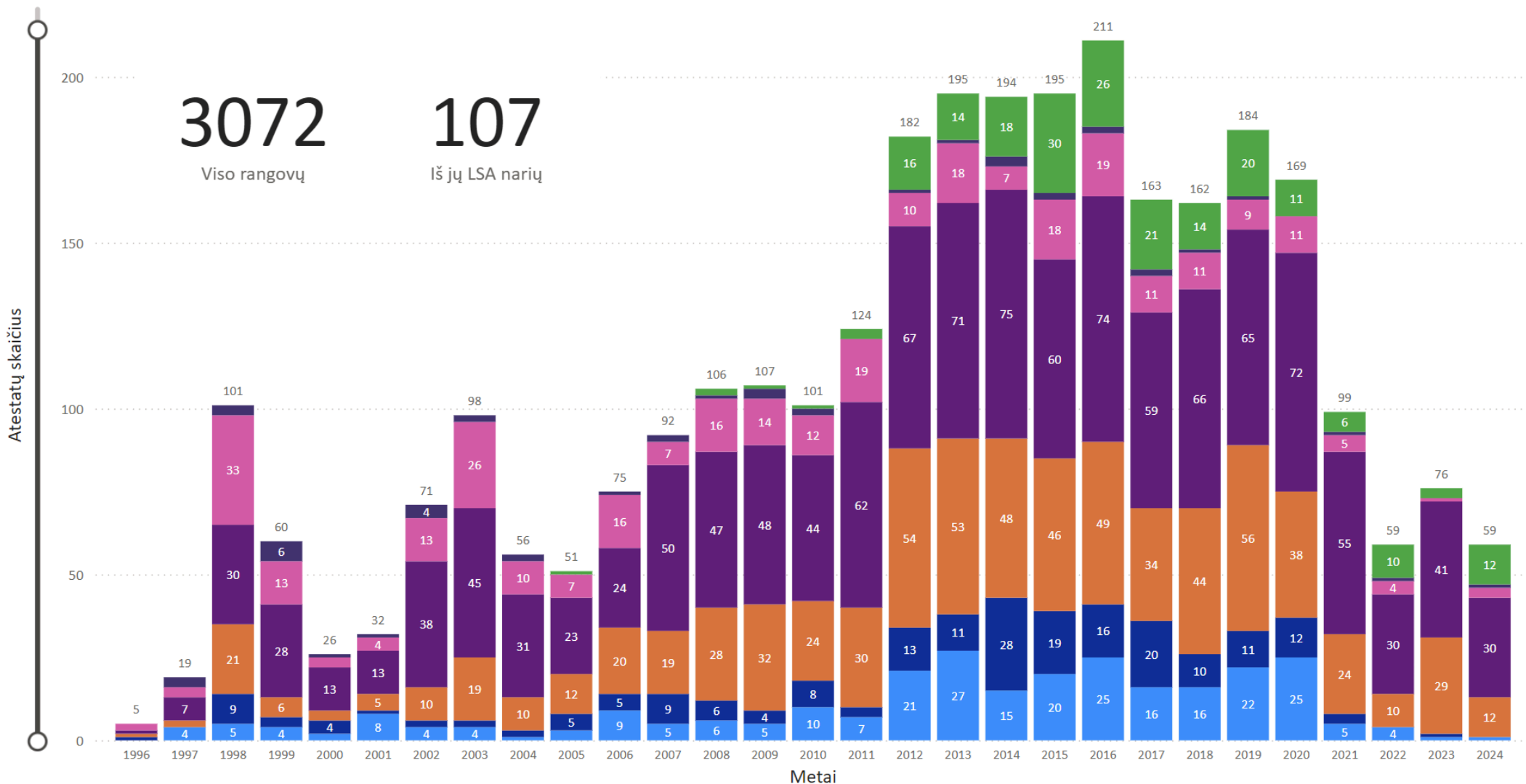


STATISTIKA UŽ 2024-09

Lietuvos atestuotų įmonių skaičius pagal metus ir darbuotojų skaičiaus grupę (2024-09-13)

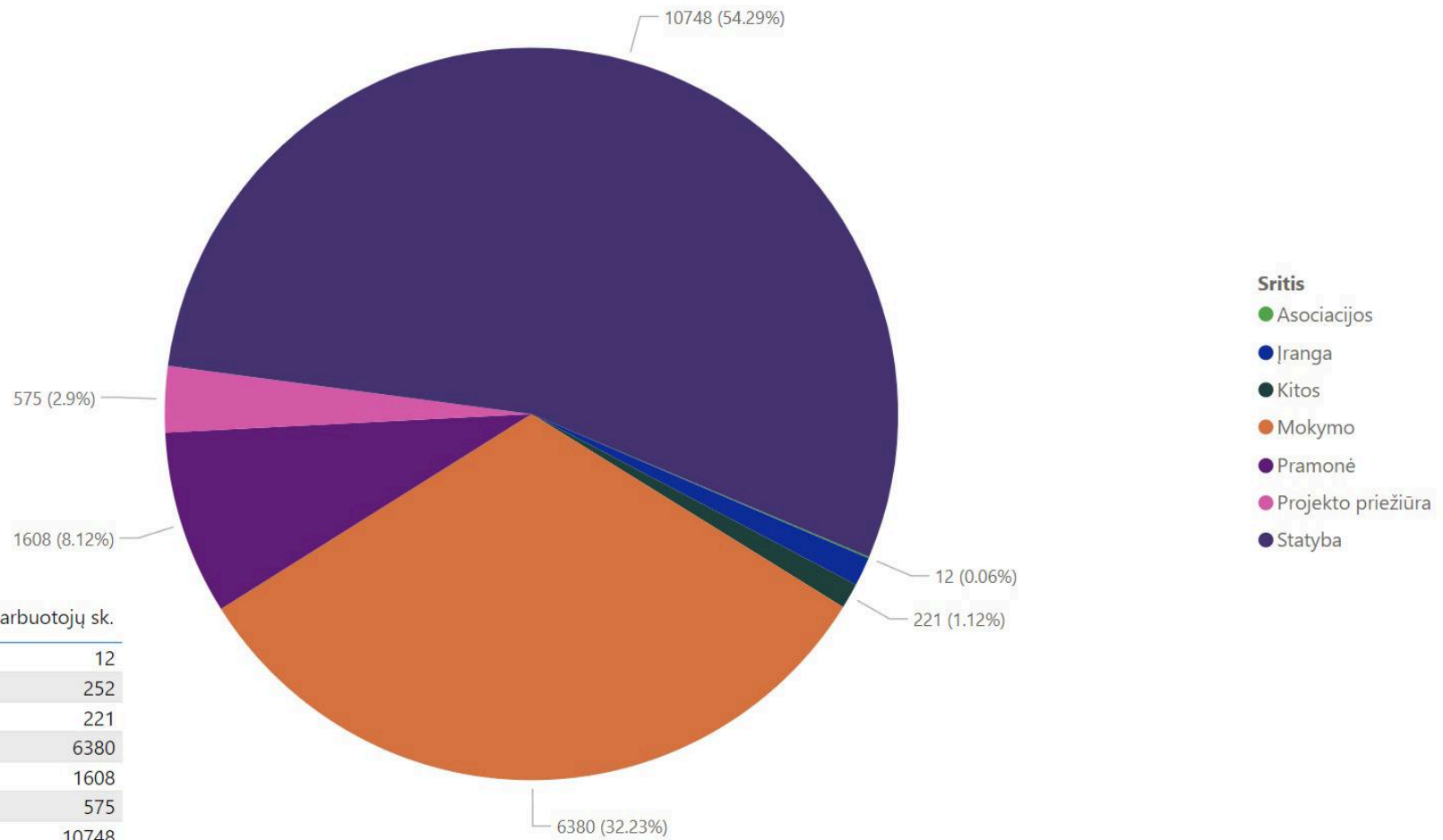
SSVA registro ir SODROS duomenimis. Užsienio šalių rangovų duomenų nėra.

Darbuotojų skaičius ● 1. 0 darbuotojų ● 2. 1-2 darbuotojai ● 3. 3-10 darbuotojų ● 4. 11-50 darbuotojų ● 5. 51-250 darbuotojų ● 6. Daugiau kaip 250 darbuotojų ● 7. Nėra duomenų



STATISTIKA UŽ 2024-06

LSA narių darbuotojų skaičius SODRA (2024-06 duomenimis)

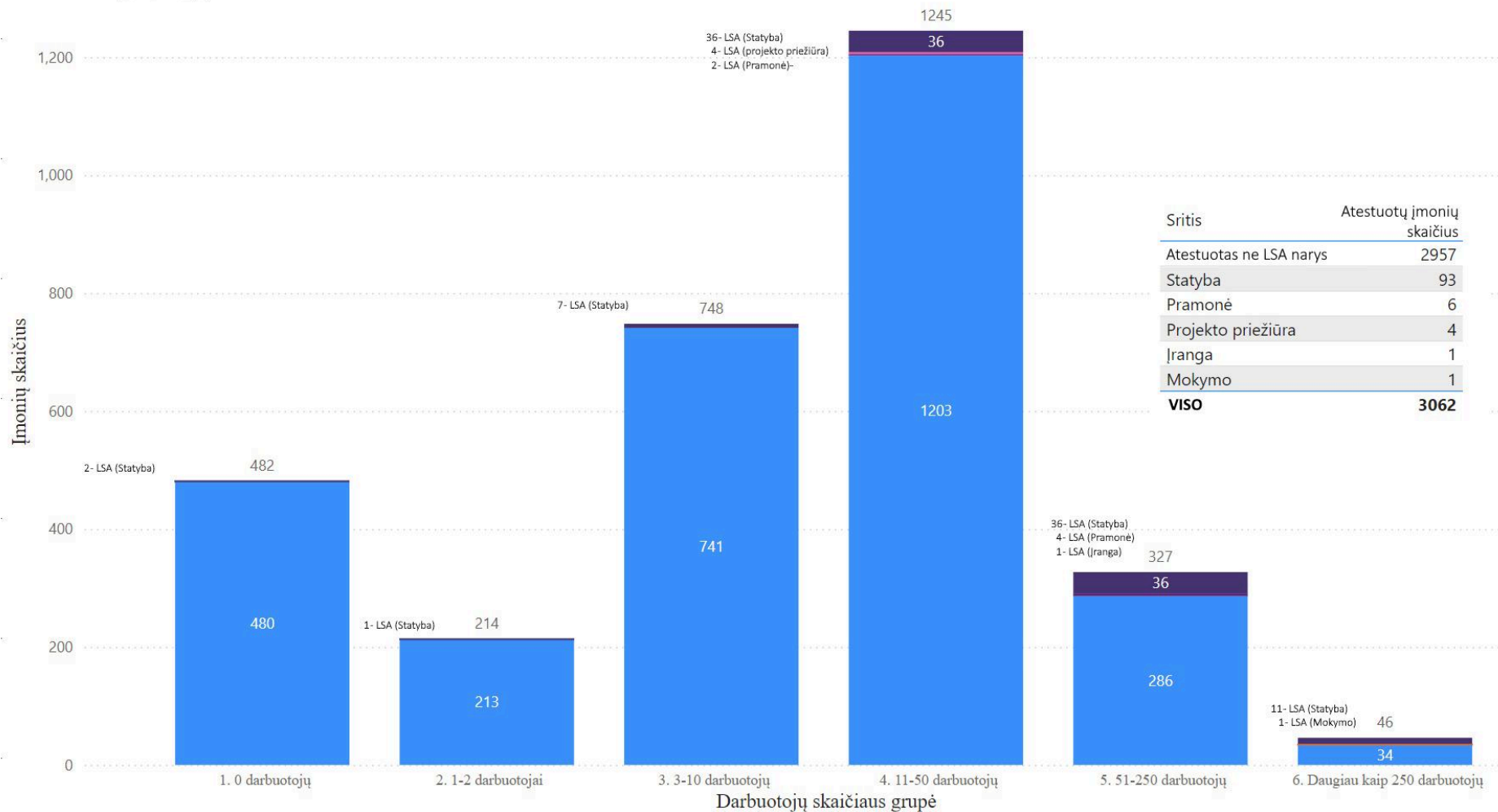


| Sritis | Darbuotojų sk. |
|--------------------|----------------|
| Asociacijos | 12 |
| Įranga | 252 |
| Kitos | 221 |
| Mokymo | 6380 |
| Pramonė | 1608 |
| Projekto priežiūra | 575 |
| Statyba | 10748 |
| Total | 19796 |

STATISTIKA UŽ 2024-06

Įmonių skaičius pagal darbuotojų skaičių atestuose įmonėse (išskiriant LSA narius pagal sritis) 2024-06 SODROS duomenimis

Sritis ● Atestuotas rangovas (ne LSA narys) ● Įranga ● Mokymo ● Pramonė ● Projekto priežiūra ● Statyba



| Sritis | Atestuotų įmonių skaičius |
|-------------------------|---------------------------|
| Atestuotas ne LSA narys | 2957 |
| Statyba | 93 |
| Pramonė | 6 |
| Projekto priežiūra | 4 |
| Įranga | 1 |
| Mokymo | 1 |
| VISO | 3062 |